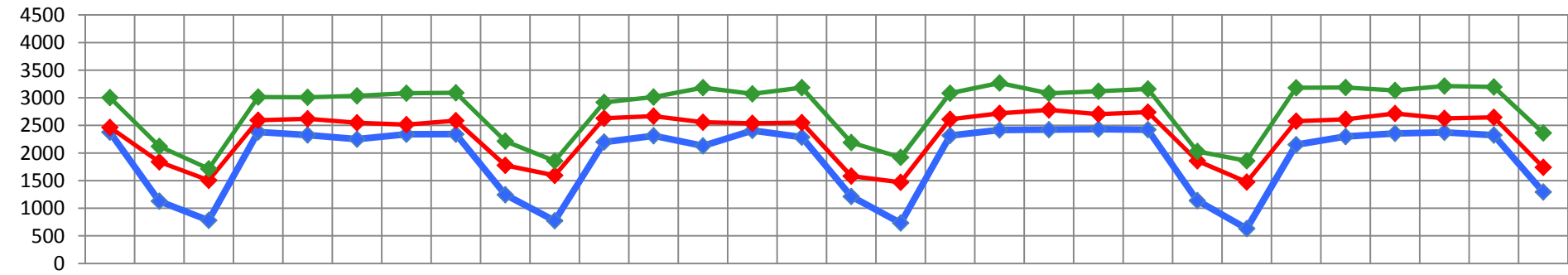


2012年6~8月 近三ビル電力使用量 前年・前々年対比 (曜日対比)

● 2012年電力使用量
● 2011年電力使用量
● 2010年電力使用量

(kwh)

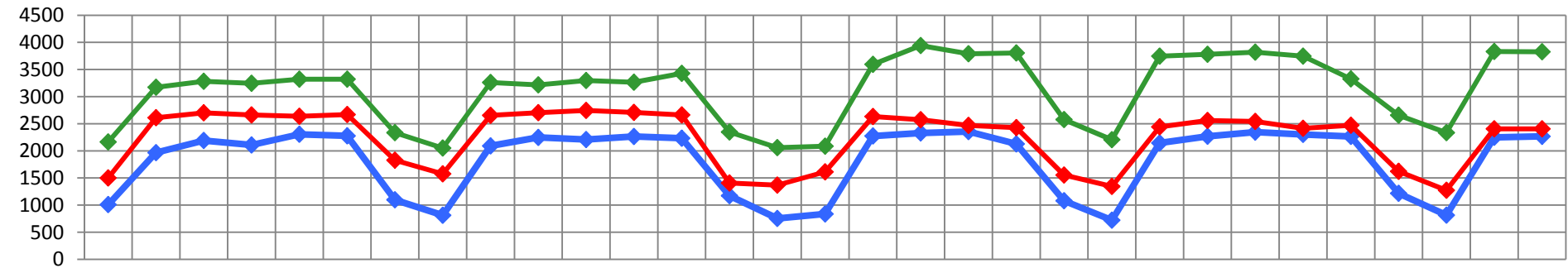


《合計》

83497.8kwh
69839.4kwh
57807.6kwh

前年比 82.8%
前々年比 69.2%

2012年 6月
金 土 日 月 火 水 木 金 土 日 月 火 水 木 金 土 日 月 火 水 木 金 土 日 月 火 水 木 金 土

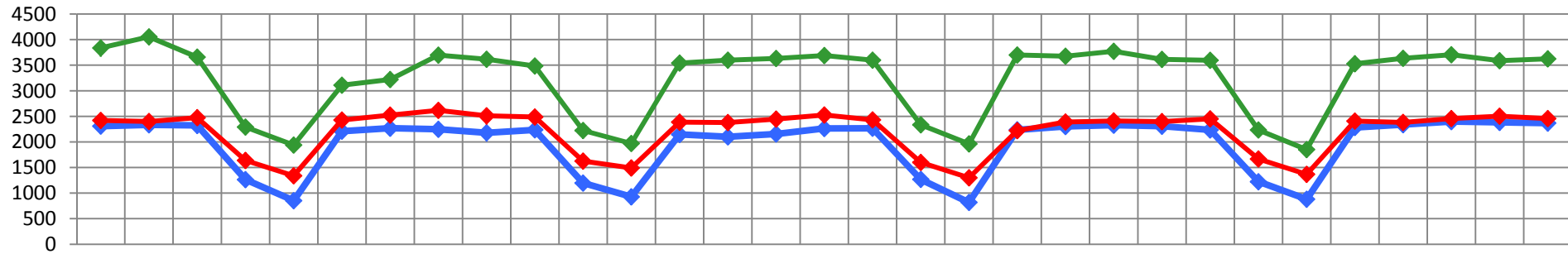


《合計》

96824.4kwh
69170.4kwh
56320.8kwh

前年比 81.4%
前々年比 58.2%

2012年 7月
日 月 火 水 木 金 土 日 月 火 水 木 金 土 日 月 火 水 木 金 土 日 月 火 水 木 金 土 日 月 火



《合計》

99975.6kwh
68140.8kwh
60640.2kwh

前年比 89.0%
前々年比 60.7%

2012年 8月
水 木 金 土 日 月 火 水 木 金 土 日 月 火 水 木 金 土 日 月 火 水 木 金 土 日 月 火 水 木 金